

2008

BẢN TIN

THỊ TRƯỜNG CHỨNG KHOÁN

NGÀY 09/05/2008

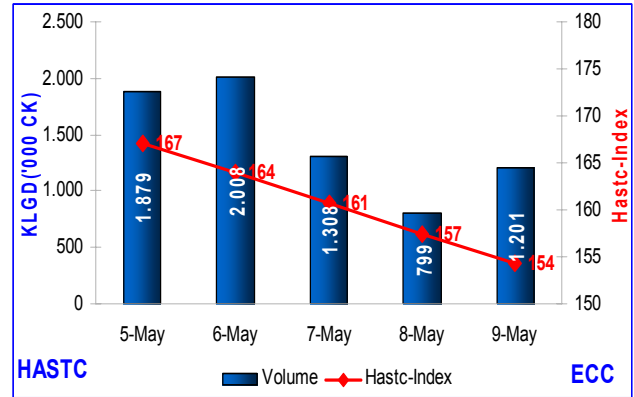
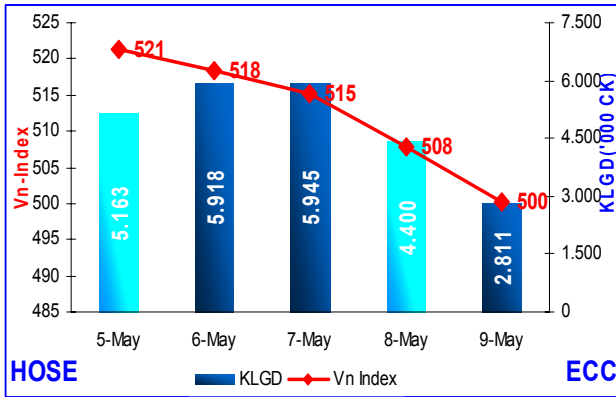
DIỄN BIẾN GIAO DỊCH TRONG NGÀY	Trang 2
TIN TỨC - SỰ KIẾN – BÌNH LUẬN	Trang 6
TÂM ĐIỂM THỊ TRƯỜNG TRONG NGÀY	Trang 12
DỰ ĐOÁN PHIÊN GIAO DỊCH KẾ TIẾP	Trang 13
KIẾN NGHỊ	Trang 13
GÓC TRAO ĐỔI	Trang 14
PHỤ LỤC	Trang 16

CTCPCK Eurocapital (ECC)
Tầng 2, toà nhà Thành Công
25 Láng Hạ, Hà Nội
Tel:(84 -4) 514 4444
Email: contact@eurocapital.vn
Website: www.eurocapital.vn

Chịu trách nhiệm thực hiện:
Phạm Ngọc Mai
maipn@eurocapital.vn



DIỄN BIẾN GIAO DỊCH TRONG NGÀY



Cổ phiếu và Chứng chỉ quỹ

Kết thúc phiên giao dịch hôm nay, VN- Index giảm tiếp **7,61** điểm (**-1,50%**) đóng cửa ở mức **500,33** điểm. Tổng khối lượng giao dịch toàn thị trường đạt **2,80** triệu chứng khoán và tổng giá trị giao dịch đạt **148,08** tỷ đồng. Khối lượng giao dịch khớp lệnh đạt **2,78** triệu đơn vị CP&CCQ, giảm **1,65** triệu đơn vị (**-36,72%**). Giá trị giao dịch khớp lệnh đạt **127,23** tỉ VNĐ, giảm **88,35** tỉ VNĐ (**-40,98%**) so với phiên giao dịch ngày 08/05. Khối lượng giao dịch thỏa thuận đạt 20,52 ngàn đơn vị CP&CCQ, giảm **212,27** ngàn đơn vị (**-91,19%**), Giá trị giao dịch thỏa thuận đạt **20,84** tỉ VNĐ, tăng 6,56 tỉ VNĐ (**-45,93%**) so với phiên giao dịch ngày 08/05. Trong số 154 mã niêm yết chỉ có 3 mã tăng giá, 3 mã đứng giá, và 148 mã giảm giá.. 3 mã tăng giá là BHS, ITA, và SAF. SSI và STB tiếp tục bị bán sàn với khối lượng lớn(dư bán sàn SSI là 1,5 triệu đơn vị và STB là hơn 2,1 triệu đơn vị). Kết thúc phiên, lượng dư mua hầu như không còn, lượng dư bán sàn còn rất nhiều và tràn ngập ở khắp các mã.

VN-Index phiên cuối cùng của tuần này tiếp tục mất điểm và chỉ còn 500,33 điểm, khối lượng giao dịch cũng giảm xuống mức thấp nhất trong khoảng 1 tháng trở lại đây. Tình trạng bán tháo cổ phiếu và không có người mua như giai đoạn trước khi hạ biên độ đã trở lại, mốc kháng cự tâm lí 500 của VN-Index rất có thể sẽ bị phá vỡ trong phiên tới.

HaSTC – Index : HASTC-Index hôm nay tiếp tục giảm **3,19** điểm (**-2,03%**) còn **154,23** điểm. KLGD báo giá đạt **1,15** triệu đơn vị, tăng **0,38** triệu đơn vị (**+49,16%**) với GTGD tương ứng là **42,31** tỷ VNĐ, tăng **17,86** tỷ VNĐ (**+73,08%**) so với phiên giao dịch ngày hôm qua. Tổng khối lượng giao dịch đạt **1,20** triệu đơn vị, tăng **0,40** triệu

đơn vị (**+50,37%**). Tổng giá trị giao dịch tương ứng đạt **73,83** tỉ VNĐ, tăng **48,20** tỉ VNĐ, (**+188,09%**) so với phiên giao dịch ngày hôm qua. Trong tổng số 136 Cổ phiếu niêm yết trên sàn, chỉ có 3 mã tăng giá (MIC, KBC và NVC), 20 mã không có giao dịch và 113 mã giảm giá. 3 mã còn tăng giá phiên này là MIC, KBC và NVC. MIC tiếp tục tăng trần phiên thứ 25 liên tiếp và vẫn chưa có dấu hiệu dừng lại, lượng dư mua trần vẫn còn hơn 200 ngàn đơn vị. Khối lượng giao dịch đã được cải thiện, nhưng vẫn còn ở mức thấp.

Hasc-Index giảm điểm phiên thứ 6 liên tiếp và đã lùi rất gần mức 150 điểm. Lượng dư mua cuối phiên chỉ còn rất ít ở 1 vài mã, trong khi lượng dư bán sàn tiếp tục tràn ngập ở hầu hết các mã. Xu hướng mất điểm hiện nay rất có thể sẽ kéo dài sang những phiên giao dịch của tuần tới.

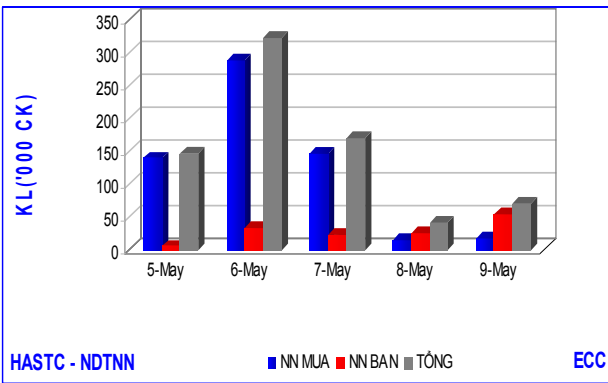
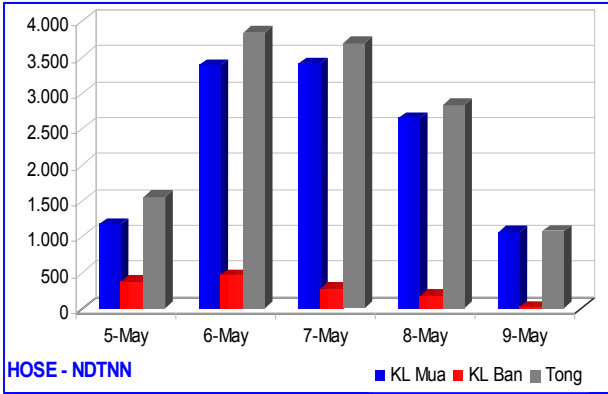
Cung-cầu chứng khoán trong ngày

Tổng số lệnh đặt mua phiên này là 1.800 lệnh với tổng khối lượng đặt mua 2.923.490 chứng khoán, so với ngày giao dịch trước giảm -49,76%. Tổng số lệnh đặt bán phiên này là 14.801 lệnh với tổng khối lượng đặt bán 35.150.620 đơn vị, so với phiên trước giảm -0,51%. Chênh lệch khối lượng (mua - bán) -32.227.130 chứng khoán, hiệu số mua - bán của phiên giao dịch trước là -29.511.540 chứng khoán.

Giao dịch nhà đầu tư nước ngoài

Trái phiếu

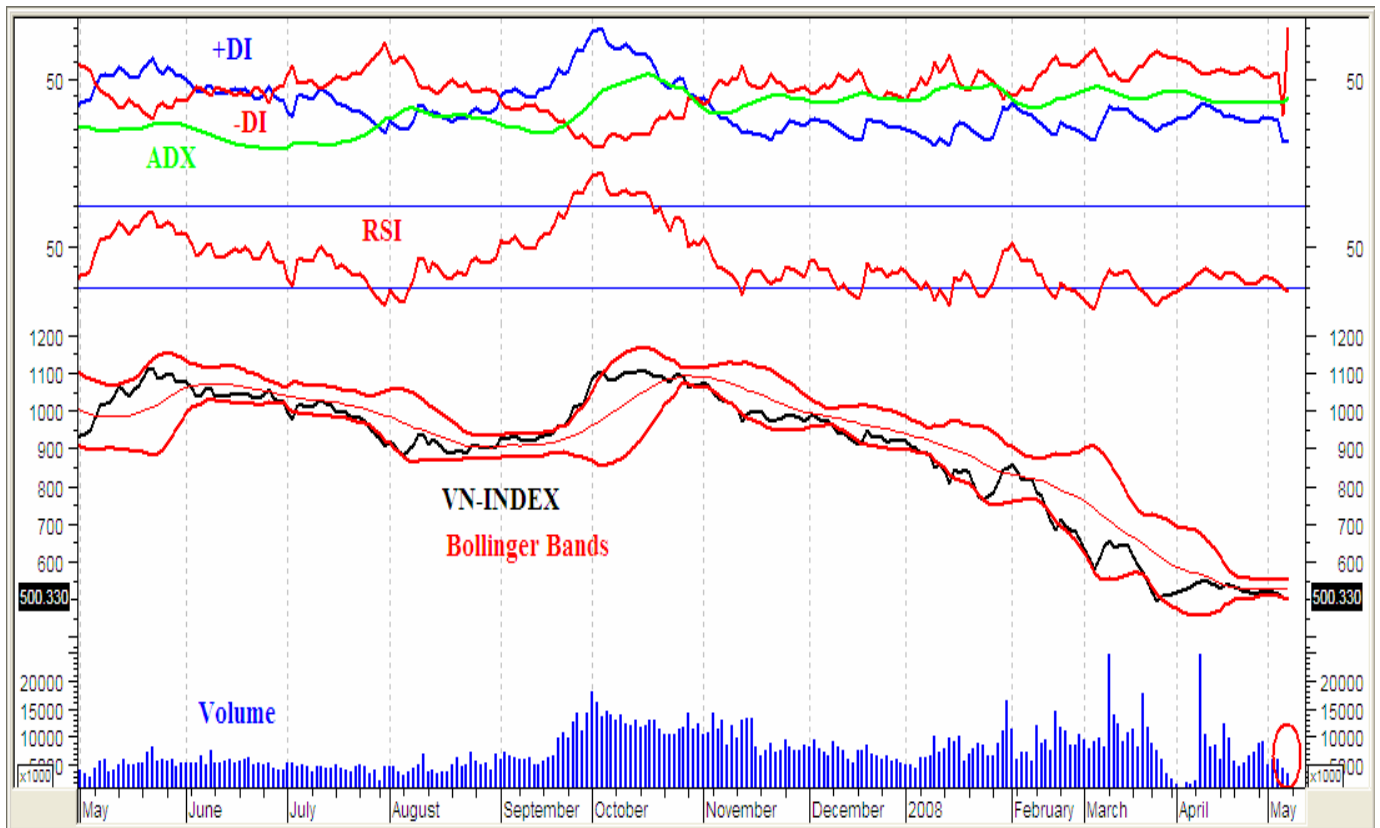
Hôm nay không có giao dịch thỏa thuận trái phiếu.



Ngày hôm nay, họ mua vào **1,06** triệu đơn vị CP&CCQ, giảm 1,59 triệu đơn vị (-**60,04%**). Giá trị mua vào đạt **54,53** tỉ VNĐ, giảm **87,84** tỉ VNĐ (-**61,70%**) so với phiên giao dịch ngày hôm qua. Họ bán ra **20,48** ngàn đơn vị CP&CCQ, đạt giá trị **2,27** tỉ VNĐ, giảm **12,76** tỉ VNĐ (-**84,88%**) so với phiên giao dịch ngày hôm qua. Những mã họ mua vào chủ yếu vẫn là những mã Bluechip như: DPM (525 ngàn), PPC (34 ngàn), PVD (60 ngàn)....

Hôm nay là phiên thứ 2 liên tiếp lượng mua vào của nhà đầu tư nước ngoài giảm mạnh, ảnh hưởng nhiều tới lượng giao dịch chung của toàn thị trường.

Về phía phân tích kỹ thuật



Đường Vn-Index đang tiến sát ngưỡng 496,64 là mốc trước thời điểm thị trường áp dụng biên độ giao dịch mới, Vn-Index vẫn giảm dần đều và đã giảm chưa có hồi kết. Khối lượng giao dịch luôn ở mức thấp tương tự giai đoạn thị trường áp dụng biên độ giao động mới. Dựa vào biểu đồ kỹ thuật chúng ta có thể thấy đường Vn-Index đã vượt dải dưới của dải Bollinger Bands vào phiên cuối tuần trong khi dải này vẫn đang thu hẹp để chuyển sang một xu thế mới. Theo lý thuyết, sau khi vượt qua dải dưới của dải Bollinger thì khả năng đường Vn-Index sẽ đổi hướng và quay vào trong dải này là rất lớn vì vậy phiên điều chỉnh tăng đang rất gần. Trong khi đó chỉ số RSI hiện ở mức 27,49 và đang ở vùng bán quá mức cho thấy khả năng thị trường điều chỉnh xuống vẫn chưa được loại trừ. Điều này được hỗ trợ khi chúng ta xem xét đường đo cường độ xu hướng ADX, sự phân kỳ của đường +DI và -DI đang rộng ra, cho thấy lực kéo thị trường đang yếu dần và đường ADX đi ngang cho biết thị trường vẫn theo xu hướng hiện tại. Ngoài ra đường MFI vẫn đang duy trì mức tăng nhẹ từ đầu tuần và hiện đang ở mức 47,69 cho thấy dòng tiền ra vào thị trường duy trì ở mức ổn định. Vẫn chưa có dấu hiệu hay thông tin hỗ trợ chặn đà giảm của Vn-Index, nhiều khả năng những phiên tiếp theo xu hướng của thị trường vẫn là những phiên mất điểm, song chúng ta

vẫn hy vọng vào khả năng điều chỉnh của thị trường. Theo chúng tôi thị trường có thể có phiên tăng điểm vào thời điểm từ giữa tuần sau.

Chỉ báo Average true Range (ATR)

ATR là chỉ báo về giao động và xu hướng cho phiên giao dịch.

Thông thường ATR có giá trị cao khi các cổ phiếu trên thị trường bị bán tháo 1 cách hoảng loạn. Chỉ số này cho biết thị trường sẽ sụt giảm khi đa số những nhà đầu tư đều cho rằng mức giá hiện tại là đã đạt kì vọng và lượng người bán khá cao. Ngược lại, ATR có giá trị thấp thường cho biết thị trường đang trong lúc ít có vận động (sideways).

ATR có thể sử dụng để nhận biết điểm phá vỡ (break-out) trong 1 kênh xu hướng. ATR cũng có thể được dùng kết hợp với DMI và các chỉ báo giao động khác để xác định tín hiệu mua và bán.

Thị trường OTC**Nhận xét chung**

- Ngày 9 – 5 - 2008 thị trường chứng khoán niêm yết vẫn giảm mạnh ở hầu hết các mã CK. Thị trường OTC có một ngày đảo chiều ngoạn mục và khối lượng giao dịch rất nhiều. Tập chung ở các mã CP ngân hàng.
- Giá CP ngân hàng An Bình (ABB) giá giao dịch thấp nhất vào buổi sáng là giá 8.500Đ/CP sau đó vào cuối giờ chiều giá giao dịch tăng lên là :10.000/CP do các nhà đầu tư thấy giá thấp quá nên đã mua vào rất nhiều. Khối lượng giao dịch thành công trong khoảng : 300.000CP
- Ngân hàng VPB giá giao dịch thấp nhất vào buổi sáng là :10.500/CP tuy nhiên vào cuối giờ chiều rất nhiều các tổ chức mua gom vào nên giá tăng mạnh lên : 12.000/CP. Khối lượng giao dịch lớn.
- Ngân hàng Quân Đội (MB) giá giao dịch vào đầu giờ sáng là : 16.000/CP, và cuối giờ chiều dư mua rất lớn giá là 17.000/CP.
- Các ngân hàng khác giá trung bình tăng từ 0.5 đến 1 giá, nhưng quan trọng nhất là đã xuất hiện lệnh mua, cụ thể như sau :
 - Ngân hàng VIB dư mua là : 13.500/CP; HBB giá là ; 11.000/CP; EIB giá 22.000/CP.
 - Cp nosco hôm nay giá giảm mạnh còn 25.000/CP; CP Vosco dư mua ở giá 20.500/CP.
 - Ngân hàng vietcombank giá giao dịch là 30.000/CP. PVFC giao dịch ở giá 20.000/CP.
- CP Bất động sản ngày hôm nay không có giao dịch nhiều.

Định hướng

- Thị trường OTC ngày hôm nay có những thông tin rất đáng khen ngợi, tuy nhiên còn phụ thuộc rất nhiều vào thị trường niêm yết.
- Tâm lý các nhà đầu tư cũng đang dần ổn định hơn, và các quyết định đầu tư đã mạnh mẽ hơn.
- Một lý do nữa là giá CP OTC đã xuống khá thấp, chỉ số rủi ro cũng giảm mạnh.
- Thị trường OTC thời điểm này cần có một tác động mạnh mẽ từ các cơ quan có thẩm quyền quyết định. Thông tin đưa OTC vào quản lý theo hệ thống của TTCK Hà Nội cũng là một yếu tố khiến các nhà đầu tư yên tâm hơn về tính thanh khoản.

(Nguồn : ECC)

SỰ KIỆN - BÌNH LUẬN

Nhóm thông tin	Tin tức – Sự kiện	Bình luận
HOSE	<p>GIL: Nghị quyết Đại hội Đồng cổ đông thường niên 2008 Nghị quyết: thông qua BCTCKT năm 2007 với: Doanh thu: 449,156 tỷ đồng, lợi nhuận sau thuế: 26,530 tỷ đồng, tỷ lệ trả cổ tức: 16%, thông qua BCHĐHQDT, thông qua phương án phân phối LN, thông qua bản ĐL sửa đổi, thông qua BCBKS, thông qua kế hoạch trả thù lao cho HĐQT và BKS.</p>	
	<p>RIC: Giải trình biến động KQKD quý 1/2008 Theo đó, doanh thu Q1/2008 chênh 14% so với QIV/2007, LNST chênh 142% so với QIV/2007, là do lợi nhuận thu được từ hoạt động kinh doanh giải trí nên mang tính chất thời vụ và may rủi.</p>	
	<p>SC5: Thông báo thời gian, địa điểm và nội dung họp Đại hội Cổ đông thường niên 2007 Thời gian: 8h00 Thứ bảy ngày 24 tháng 05 năm 2008 tại TTHN White Palace - Số 194 Hoàng Văn Thụ - P.9 – Q. Phú Nhuận – TP. HCM. Điều kiện tham dự: Các cổ đông sở hữu cổ phiếu SC5 theo danh sách cổ đông ngày 21/04/2008 do Trung tâm Lưu ký Chứng Khoán CN TP. HCM cấp.</p>	
	<p>HAS: Nghị quyết Hội đồng Quản trị Theo đó, ông Phạm Đăng Minh giữ chức Trưởng Ban kiểm soát Hacisco .</p>	
	<p>TCM: Bổ sung Nghị quyết Đại hội cổ đông 2008 Theo đó, doanh thu thuần: 1.057.276.652.812 đồng (đạt 77,72%). LNST: 74.251.350.889 đồng (đạt 132,59% kế hoạch). Cổ tức: 14% (chỉ tiêu: không thấp hơn 12%). Đại hội đưa ra kế hoạch SXKD năm 2008: Doanh thu thuần: 1.238.959.750.259 đồng (120% thực hiện năm 2007). LNST: 81.000.000.000 đồng (111% thực hiện năm 2007). Cổ tức: không thấp hơn 12%, mức cụ thể giao cho HĐQT quyết định</p>	
	<p>FMC: Mua cổ phiếu quỹ Số lượng: 300.000 CP. Nguồn vốn thực hiện: từ nguồn thặng dư vốn tính đến thời điểm 31/12/2007. Phương thức giao dịch: thỏa thuận & khớp lệnh. Thời gian đăng ký giao dịch: từ 16/05/2008 đến 16/08/2008. Mục đích mua lại: góp phần bình ổn giá cổ phiếu FMC</p>	
	<p>SFI: Giao dịch cổ phiếu của cổ đông nội bộ Ông Phạm Sĩ Nhượng, Trưởng Ban kiểm soát đăng ký bán 3.600 CP với mục đích là phục vụ tài chính gia đình. Thời gian dự kiến thực hiện giao dịch: 12/05 - 12/07/2008</p>	
	<p>BMP: Kết quả bầu Trưởng Ban Kiểm soát Bà Nguyễn Thị Phương Nga giữ chức Trưởng Ban Kiểm soát Công ty CP Nhựa Bình Minh với nhiệm kỳ 05 năm (2008-2013). Tỷ lệ biểu quyết đồng ý: 100%</p>	
	<p>STB: Kết quả giao dịch cổ phiếu của cổ đông nội bộ Nguyễn Tấn Thành, Trưởng Ban kiểm soát đăng ký mua 50.000 CP. Thời hạn thực hiện giao dịch: từ ngày 02/04 đến 22/04/2008</p>	
	<p>STB: Kết quả giao dịch cổ phiếu của cổ đông nội bộ Nguyễn Minh Tâm, Phó Tổng Giám đốc đã mua 15.000 cổ phiếu. Thời hạn thực hiện giao dịch: từ ngày 02/04 đến 08/04/2008</p>	
<p>SCD: Nghị quyết Đại hội đồng cổ đông thường niên 2008</p>		

Số CĐ tham dự Đại hội là 140 cổ đông, đại diện cho 6.432.399 cổ phần, chiếm 75,74% cổ phiếu có quyền biểu quyết của Công ty.

STB: Kết quả giao dịch cổ phiếu của cổ đông nội bộ

Phạm Duy Cường - Thành viên HĐQT đã mua: 20.000 cổ phiếu. Thời hạn thực hiện giao dịch: từ ngày 02/04 đến 10/04/2008

BMP: Kết quả bầu Chủ tịch và Phó Chủ tịch HĐQT

Bầu Ông Lê Quang Doanh giữ chức Chủ tịch HĐQT với nhiệm kỳ 05 năm (2008-2013). Bầu Ông Nguyễn Hoàng Ngân giữ chức Phó Chủ tịch HĐQT với nhiệm kỳ 05 năm (2008-2013).

TMS: Kết quả giao dịch cổ phiếu của tổ chức có liên quan đến cổ đông nội bộ

Nguyễn Hồng Quang- Phó Chủ tịch Hội đồng Quản trị đã bán 37.650 cổ phiếu. Thời gian thực hiện giao dịch: từ 12/05/2008 đến 12/07/2008

DHA: Mua cổ phiếu quỹ

Đăng ký mua lại: 100.000 CP. Nguồn vốn: 5 tỷ đồng từ nguồn vốn thặng dư của công ty. Từ ngày 20/05/2008 tới 15/08/2008. Công ty Cổ phần Chứng Khoán Sài Gòn được ủy quyền thực hiện việc mua/bán.

FPT: Công bố thông tin tức thời

Ngày 07/05/2008, Hội đồng quản trị Công ty đã họp và thông qua vấn đề thành lập Văn phòng đại diện Công ty Cổ phần Phát triển Đầu tư Công nghệ FPT tại Thành phố Cần Thơ.

HPG: Thông báo tăng vốn công ty con

Tăng vốn góp vào CTCP TNHH Thương mại Hòa Phát 49.500.000.000 đồng chiếm 99% vốn điều lệ của Công ty TNHH Thương mại Hòa Phát. Tăng vốn góp vào CTCP Nội thất Hòa Phát 199.000.000.000 đồng chiếm 99,5% vốn điều lệ của CT

TMS: Giao dịch cổ phiếu của cổ đông nội bộ

Nguyễn Hồng Quang - Phó Chủ tịch Hội đồng Quản trị đã bán 37.650 CP. Thời gian thực hiện giao dịch: từ 12/05/2008 đến 12/07/2008

HASTC

ILC: Báo cáo thường niên năm 2007

Theo đó, doanh thu đạt 87.621.219.487 đồng tăng 81.49% so với năm 2006, trong đó doanh thu từ hoạt động tài chính đạt 1.716.482.091 đồng, lãi trước thuế TNDN đạt 21.712.927.552 đồng tăng 250.52% so với 2006 trong đó lãi về SXKD đạt 10.698.309.755 đồng tăng 55% so với 2006, EPS đạt 14.964 đồng tăng 68,25% so với năm 2006.

TST: BCTC năm 2007

Theo ddos, doanh thu bán hàng và cung cấp dịch vụ đạt 149.489.903.282 đồng, trong đó doanh thu từ hoạt động tài chính đạt 1.571.052.794 đồng, lợi nhuận sau thuế TNDN đạt 12.231.390.462 đồng, EPS đạt 3.941 đồng

HJS: Báo cáo thường niên năm 2007

Theo báo cáo, doanh thu đạt 35.655.210.300 đồng trong đó doanh thu từ HĐTC đạt 2.621.375.622 đồng, lãi trước thuế 7.189.334.826 đồng, EPS đạt 1.177 đồng.

VFR: Báo cáo tài chính năm 2007

Theo báo cáo, doanh thu đạt 152.473.658.677 đồng, trong đó doanh thu từ HĐTC đạt 17.767.253.654 đồng với chi phí TC là 97.565.634 đồng, lợi nhuận sau thuế TNDN đạt 36.064.329.979 đồng.

ACB: Công văn đề nghị một số báo cải chính tin không chính xác ảnh hưởng đến công ty

Ngày 9/5/2008, Trung tâm GDCK Hà Nội đã nhận được công văn của Ngân hàng TMCP Á Châu đề nghị các báo điện tử Vneconomy ngày 5/5/2008 và báo Tiền phong ngày 7/5/2008 cải chính về việc đã đăng bài có nội dung không chính xác, gây hiểu sai một cách nghiêm trọng về tình hình đầu tư của công ty.

VDL: Giao dịch cổ phiếu của người có liên quan đến cổ đông nội bộ

Bà Nguyễn Thị Mai Lan (Mẹ ông Trần Việt Thắng – Thành viên HĐQT) dự kiến giao dịch (mua): 18.000 CP. Phương thức thực hiện: Báo giá hoặc thoả thuận. Thời gian thực hiện từ ngày 12/5/2008 đến ngày 10/6/2008 với mục đích: Mua đầu tư.

CJC: Báo cáo giao dịch cổ phiếu

Ông Ngô Việt Hải - Thành viên HĐQT - TGD mua thêm 11.000 CP, thời gian thực hiện GD từ 6/4/2008 tới 6/5/2008, với lý do: Đầu tư thêm

CJC: Báo cáo giao dịch cổ phiếu

Ông Ngô Việt Hải - Thành viên HĐQT - TGD mua thêm 50.000 CP, thời gian thực hiện GD từ 12/5/2008 tới 7/6/2008, với lý do: Đầu tư thêm

C92: Thông báo ngày đăng ký cuối cùng tiến hành trả cổ tức bằng tiền mặt năm 2007

Ngày đăng ký cuối cùng: 20/05/2008. Thời gian thực hiện: 10/06/2008. TTLKCK tạm ngừng nhận lưu ký cổ phiếu C92 ngày 19/05, 20/05 và 21/05/2008.

DCS: BCTC đã kiểm toán năm 2007

Theo báo cáo, doanh thu bán hàng và cung cấp dịch vụ đạt 28.284.529.406 đồng, lợi nhuận sau thuế TNDN đạt 2.865.314.851 đồng, lãi cơ bản trên cổ phiếu đạt 2.020 đồng

Ba kịch bản tăng trưởng cho kinh tế Việt Nam năm 2008

Viện Nghiên cứu quản lý kinh tế trung ương (CIEM) vừa công bố Báo cáo kinh tế Việt nam 2007 trong đó dự báo kinh tế Việt Nam năm 2008 sẽ tăng trưởng theo 3 kịch bản. Ở kịch bản thứ nhất và cũng là kịch bản cơ bản, GDP năm 2008 tăng 7,2%, lạm phát 19,4%, xuất khẩu tăng 26,2% và cán cân thương mại thâm hụt ở mức tương đương 17,3% GDP. Kịch bản thứ 2 “bi quan hơn: GDP tăng chỉ ở mức 6,6-6,7%, lạm phát 22,3%. Kịch bản thứ 3 theo chiều hướng lạc quan tăng trưởng kinh tế đạt 7,6% và đến năm 2010 kinh tế Việt Nam sẽ phục hồi trở lại. Dù theo kịch bản nào thì lạm phát trong năm nay sẽ vẫn rất cao, Việt nam khó có thể tiếp tục tăng trưởng với tốc độ cao như năm ngoái.

(Nguồn: vneconomy.vn)

Thực hư chuyện “ngân hàng chơi chứng khoán bị lỗ”

Trước thông tin một số báo đưa về danh mục đầu tư tài chính của nhiều ngân hàng thương mại quá lớn và đang ẩn chứa nhiều rủi ro, những ngân hàng “trong cuộc” đã lên tiếng phản đối và đưa thông tin rõ ràng hơn về hạng mục đầu tư này. Chẳng hạn, ACB cũng đã có công văn cho biết ACB đầu tư 9.636.835 tỉ đồng vào chứng khoán, trong đó bao gồm 8.474.348 tỉ đồng trái phiếu, phần còn lại đầu tư vào cổ phiếu. Số vốn đầu tư vào cổ phiếu chiếm 2,8% tổng danh mục đầu tư và cho vay, chiếm 1,38% tổng tài sản. VIBBank và ABBank cũng đã thông tin chính thức về những khoản đầu tư chứng khoán.

(Nguồn: thanhnien.com.vn)

CƠ QUAN KHÁC

Vận tải Biển Bắc (Nosco): 2007 lãi 37,8 tỷ, tăng 692%, EPS 6.850 đồng

Công ty cổ phần Vận tải Biển Bắc (Nosco) vừa công bố báo cáo kết quả hoạt động kinh doanh (đã kiểm toán) năm 2007.

Theo đó, doanh thu thuần từ bán hàng và cung cấp dịch vụ của công ty trong năm 2007 đạt 356,17 tỷ đồng, tăng 128,31% (tương đương tăng 200,17 tỷ đồng) so với năm 2006.

Lợi nhuận sau thuế năm 2007, Công ty đạt 37,79 tỷ đồng, tăng 692,24% (tương đương tăng 33,02 tỷ đồng) so với năm 2006. Lãi cơ bản trên cổ phiếu năm 2007, Công ty đạt 6.850 đồng.

Công ty Vận tải Biển Bắc tiền thân là Công ty Vận tải Thủy Bắc, một doanh nghiệp Nhà nước trực thuộc Cục đường sông Việt Nam, được thành lập theo Quyết định số 1108/ QĐ/ TCCB-LĐ ngày 03/6/1993 của Bộ trưởng Bộ Giao thông vận tải.

Ngày 01/4/2004, Công ty Vận tải Thủy Bắc được đổi tên thành Công ty Vận tải Biển Bắc trực thuộc Tổng Công ty Hàng hải Việt Nam. Trong quá trình hoạt động, Công ty Vận tải Biển Bắc thực hiện mô hình SXKD đa ngành nghề, trong đó nhiệm vụ sản xuất chính là vận tải biển.

(ATPvietnam.com)

ABBank, VIBBank không “nướng tiền” vào đầu tư tài chính

Trước thông tin một số báo đưa về danh mục đầu tư tài chính của nhiều ngân hàng thương mại quá lớn và đang ẩn chứa nhiều rủi ro, những ngân hàng “trong cuộc” đã lên tiếng phản đối và đưa thông tin rõ ràng hơn về hạng mục đầu tư này.

Theo Báo cáo tài chính 2007 của ngân hàng TMCP An Bình “Kiểm toán độc lập”, trong tổng số chứng khoán đầu tư trị giá 3.659 tỷ đồng, chứng khoán giữ đến ngày đáo hạn (trái phiếu chính phủ, trái phiếu Ngân hàng và một số trái phiếu do các tổng công ty nhà nước hoặc doanh nghiệp lớn phát hành) đã chiếm đến 70% danh mục, tương đương 2.560 tỷ đồng. Đối với 1.098 tỷ đồng chứng khoán sẵn sàng để bán, chứng khoán nợ do Chính phủ phát hành cũng chiếm đến 650 tỷ. Chứng khoán vốn (các khoản đầu tư góp vốn, mua cổ phần vào các tổ chức kinh tế khác) chỉ chiếm 448 tỷ đồng, và chủ yếu tập trung vào những công ty thành viên (Chứng khoán An Bình, Quản lý quỹ An Bình...) hoặc những đối tác chiến lược của ngân hàng, IT, thẻ, hệ thống phân phối.

Lãnh đạo ABBank cho biết, trong tình hình thị trường tài chính đang có những biến động bất ổn như hiện nay, chiến lược đầu tư mà ABBANK lựa chọn là những khoản đầu tư rủi ro thấp, lợi nhuận ổn định chứ không đơn thuần là lợi nhuận tài chính. So với năm 2007, những khoản đầu tư chứng khoán đã giảm 50%, chiếm tỷ trọng rất nhỏ trong toàn bộ danh mục đầu tư của ABBANK tuy nhiên do đã tham gia thị trường chứng khoán khá sớm nên ABBANK vẫn còn những khoản đầu tư từ cuối năm 2005 và nếu bán ra vào thời điểm này chắc chắn vẫn đem lại lợi nhuận.

Còn theo Ngân hàng quốc tế (VIB Bank) trong Bảng cân đối kế toán ngày 31/12/2007 của VIB Bank, danh mục Chứng khoán đầu tư trị giá 6.676 tỷ đồng. Con số này được thuyết minh như sau: theo chuẩn mực kế toán Việt Nam và theo kết quả kiểm toán của Deloitte, chứng khoán đầu tư bao gồm chứng khoán Nợ và chứng khoán Vốn. Chứng khoán Nợ bao gồm các loại giấy tờ có giá là trái phiếu, tín phiếu do Chính phủ phát hành, trái phiếu và chứng chỉ tiền gửi của các ngân hàng thương mại quốc doanh. Theo danh mục này, tỷ lệ đầu tư vào chứng khoán Nợ của VIB Bank là 99.37%. Việc duy trì danh mục đầu tư này nhằm đảm bảo khả năng thanh khoản và hưởng lãi suất cố định và không chịu ảnh hưởng của biến động giá trên thị trường chứng khoán. Phần còn lại là chứng khoán vốn (cổ phiếu của các công ty) chiếm tỷ lệ 0.63%. VIB Bank khẳng định, trong Quý I/2008, hoạt động kinh doanh của Ngân hàng phát triển ổn định, trong đó, tổng tài sản tăng hơn 110%, tổng huy động vốn tăng gần 90%, lợi nhuận trước thuế tăng gần 80% so với cùng kỳ năm 2007

(ĐTCK-online)

THÔNG TIN KINH TẾ THẾ GIỚI
Giá dầu

Chốt phiên giao dịch hôm qua tại thị trường New York, giá dầu thô ngọt nhẹ giao kỳ hạn tháng 6/2008 tăng thêm 1,6 USD/thùng, đạt mức 123,69 USD/thùng. Sau khi thị trường chuyển sang giao dịch điện tử, giá dầu thô ngọt nhẹ đã vọt lên mức 124,61 USD/thùng. Giá dầu thô Brent tại London đóng cửa tăng 0,52 USD/thùng, đạt mức 122,84 USD/thùng.

Theo các chuyên gia phân tích, giá dầu tăng mạnh do đồng USD mất giá sau quyết định giữ nguyên lãi suất để kiềm chế lạm phát của ngân hàng trung ương Anh (BoE) và ngân hàng trung ương Châu Âu (ECB) (tiếp tục duy trì lãi suất đồng Bảng và Euro ở mức lần lượt là 5% và 4%). Quyết định này đã đẩy USD mất giá trở lại so với Euro sau khi đã có một phiên phục hồi ngoạn mục trước đó. Hiện tỷ giá USD so với Euro là 1 Euro tương đương 1,54 USD.

Đồng thời, cũng phải kể đến sự tác động phần nào từ báo cáo hàng tuần của Bộ Năng lượng Mỹ cho thấy, dự trữ các sản phẩm chưng cất và công suất hoạt động của các nhà máy lọc dầu tại nước này cũng giảm trong tuần qua.

Giá vàng

Chốt phiên giao dịch hôm qua tại thị trường New York, giá vàng giao ngay tăng 15,2 USD/oz (1,75%), đạt mức 883,8 USD/oz. Giá vàng giao sau cũng tăng 10,9 USD/oz (1,3%), đóng cửa ở mức 882,1 USD/oz.

Nguyên nhân khiến giá vàng tăng trong phiên giao dịch vừa qua là do sự hậu thuẫn mạnh mẽ từ việc giá dầu tiếp tục phá kỷ lục, đồng thời giới phân tích cũng nhận định hiện nay giá vàng đã khá rẻ so với trước đây và nhu cầu mua vàng đang tăng trở lại cũng là một trong những nguyên nhân đẩy giá vàng đi lên.

THỊ TRƯỜNG CHỨNG KHOÁN THẾ GIỚI
Thị trường chứng khoán Mỹ

Trong phiên giao dịch hôm qua, với nhiều thông tin hỗ trợ thị trường chứng khoán Mỹ tăng điểm ngoạn mục khi hầu hết các chỉ số đều tăng điểm. Cụ thể: chỉ số công nghiệp Dow Jones tăng 52,43 điểm, tương đương 0,41%, đóng cửa ở mức 12.866,78.

Chỉ số Nasdaq phiên này tăng 12,75 điểm, tương ứng 0,52%, đóng cửa ở mức 2.451,24. Cuối cùng, chỉ số S&P 500 tăng 5,11 điểm, tương đương 0,37%, đóng cửa ở mức 1.397,68.

Phiên tăng điểm của chứng khoán Mỹ được hỗ trợ mạnh mẽ bởi những thông tin lạc quan của nền kinh tế nước này. Có thể kể đến như: Bộ Lao động Mỹ thông báo, trong tuần qua số người nộp đơn xin trợ cấp thất nghiệp đã giảm 18.000 người, từ mức 383.000 người tuần trước đó xuống 365.000 người.

Đồng thời, nhiều nhà bán lẻ của Mỹ công bố thông tin về doanh thu của họ tăng mạnh trong tháng qua. Wal-Mart Stores, Costco Wholesale là hai nhà phân phối trong số 68% các nhà bán lẻ Mỹ công bố doanh thu tăng cao hơn những dự báo của giới phân tích.

Thị trường chứng khoán Châu Âu

Tính tới thời điểm 17h30 ngày 09 – 05 – 2008, tại Châu Âu tất cả các chỉ số chính đều giảm mạnh. Cụ thể: Chỉ số FTSE 100 của Anh giảm 87 điểm (1,39%) đứng ở mức 6.183,8 điểm.

Chỉ số CAC 40 của Pháp giảm 118,06 điểm (2,34%) đứng ở mức 4.936,5 điểm. Chỉ số DAX của Đức giảm 93,78 điểm (1,33%) đứng ở mức 6.980,4 điểm.

Sự sụt giảm bất ngờ của chứng khoán Châu Âu bất chấp sự tăng mạnh của chứng khoán Mỹ, được cho là hệ quả sau khi ngân hàng Trung ương châu Âu (ECB) đưa ra quyết định giữ nguyên mức lãi suất cơ bản đối với đồng Euro ở mức 4%/năm. Quyết định này được đưa ra trong bối cảnh tình hình lạm phát ở khối các nước sử dụng đồng tiền chung Euro đang tăng, đặc biệt là những tác động từ giá nhiên liệu, lương thực đã, đang tăng mạnh... có thể là nguyên nhân làm chứng khoán khu vực này giảm điểm trong phiên này.

Thị trường chứng khoán Châu Á

Tính tới thời điểm 17h30 ngày 09 – 05 – 2008 tình hình chứng khoán Châu Á không khác mấy với Châu Âu khi đa số các chỉ số đều giảm. Cụ thể: Chỉ số Shanghai Trung Quốc giảm 43,354 điểm (1,19%) đứng ở mức 3.613,49 điểm.

Chỉ số NIKKEI của Nhật giảm 24,43 điểm (0,67%) đứng ở mức 13.655,33 điểm. Chỉ số KOSPI Hàn Quốc giảm 24,3 điểm (1,31%) đứng ở mức 1.823,7 điểm.

Sự giảm mạnh của các chỉ số chứng khoán Châu Á có nguyên nhân chính từ các thông tin công bố trong những ngày gần đây của các tập đoàn lớn cũng như các chính sách của chính phủ các nước này. Có thể kể như:

Ngân hàng Trung ương nước này vừa đưa ra thông báo sẽ tiếp tục duy trì mức lãi suất cơ bản ở mức 5% bất chấp những lo ngại kinh tế có xu hướng suy giảm và lạm phát đang ở mức cao.

Liên quan đến thị trường Nhật, Toyota, nhà sản xuất xe hơi lớn thứ hai thế giới thông báo lợi nhuận quý 1/2008 của hãng đạt 316,8 tỷ Yên (3,05 tỷ USD), thấp hơn 123,3 tỷ Yên so với quý 1/2007, tương đương với -28%.

TÂM ĐIỂM**SRB GIAO DỊCH DƯỚI MỆNH GIÁ**

Phiên giao dịch 09 – 05 – 2008 hôm nay không có gì mới khi thị trường tiếp tục lao dốc. Cụ thể: VN-index giảm 7,61 điểm (1,5%) đứng ở mức 500,33 điểm với khối lượng giao dịch giảm đột biến, đạt 148,08 tỷ đồng (chỉ bằng 50% so với phiên hôm qua). Đã có thời điểm chỉ số này xuống dưới 500 điểm, tuy nhiên về cuối phiên mức đáy này lại được khôi phục. Chỉ số Hasec-index giảm 3,19 điểm (2,03%) đứng ở mức 154,23 điểm, khối lượng giao dịch chỉ đạt hơn 43 tỷ đồng (giảm 10 tỷ đồng so với phiên hôm qua).

Trên cả hai sàn giao dịch Hà Nội và TPHCM hầu hết các cổ phiếu đều giảm sàn, trong đó tại TTGDCK Hà Nội chứng kiến hiện tượng khá thú vị khi cổ phiếu SRB có phiên thứ 2 liên tiếp giao dịch dưới mệnh giá đạt mức 9.700đ/CP. Trước đó, trong phiên giao dịch hôm qua cổ phiếu này đã trở thành cổ phiế đầu tiên chính thức “phá” mệnh giá khi chỉ giao dịch với mức giá 9.900đ/CP.

SRB là cổ phiếu của công ty cổ phần SARA được thành lập từ năm 2003, có trụ sở tại Km2 đại lộ Lenin, thành phố Vinh, tỉnh Nghệ An. Với vốn điều lệ 56,5 tỷ đồng công ty hoạt động trong các lĩnh vực chủ yếu như: đào tạo CNTT, kinh doanh phần mềm, thiết kế website ; xây dựng các công trình dân dụng, giao thông và thủy lợi, thiết kế kiến trúc sơ bộ cho các dự án...

Trong thời gian qua công ty đã có văn bản xin hoãn công bố báo cáo tài chính 2007, tuy nhiên dựa trên tình hình kinh doanh của công ty năm 2006 so với 2005 cũng cho thấy một vài con số khá ấn tượng: tổng tài sản tăng hơn 200%, doanh thu thuần tăng gần 40%, đặc biệt tổng lợi nhuận sau thuế tăng hơn 660%.

Công ty cổ phần SARA chính thức niêm yết 5.650.000 CP vào ngày 17/03/2008, ngày trong phiên đầu tiên cổ phiếu này đóng cửa tại mức 15.100đ/CP. Và trong 20 phiên giao dịch gần đây cổ phiếu này đã có tới 17 phiên giảm giá, 1 phiên đứng giá và 2 phiên tăng giá, và đến ngày hôm qua CP này đã chính thức giảm xuống dưới mệnh giá 10.000đ/CP. Diễn biến giao dịch này của cổ phiếu SRB không bất ngờ trong tình hình chung của thị trường hiện nay, tuy nhiên đối với một cổ phiếu mới lên sàn thì đó thật sự là một viễn cảnh u ám đối với các nhà đầu tư sở hữu cổ phiếu này.

Có lẽ đã rất nhiều nhà đầu tư đã đi tìm câu trả lời cho hiện tượng “phá” mệnh giá của SRB, tuy nhiên kết quả thì vẫn chỉ là một dấu hỏi không có lời giải. Bởi cho tới thời điểm hiện nay, vẫn chưa có bất cứ thông tin chính thức nào từ chính công ty cổ phần SARA. Và việc chờ đợi vẫn là điều tất yếu đối với các nhà đầu tư.

DỰ ĐOÁN PHIÊN GIAO DỊCH KẾ TIẾP

Những diễn biến thông tin không mấy khả quan trong tuần khiến Vn-Index mất điểm phiên thứ 5 liên tiếp, lượng cầu ngày một yếu dần, tính thanh khoản của thị trường ngày càng giảm. Tình trạng NĐT liên tục bán tháo cổ phiếu với lượng dư bán giá sàn và ATO ngay đầu phiên khiến bảng điện tử tràn ngập một màu đỏ trong khi lượng dư mua trống trơn. Hai mã chứng khoán có lượng dư bán lớn vẫn là SSI với lượng dư bán 2,7 triệu CP và STB với lượng dư bán trên 4 triệu CP. Sự phân hóa đã không còn khi cổ phiếu các ngành làm ăn hiệu quả đều giảm sàn đồng loạt như: VNM, DPM, PVD, HPG... Vn-Index có dấu hiệu sụt giảm mạnh mẽ trong đợt giao dịch liên tục khi giảm 8,35

điểm (tương ứng 1,64%) về mức 499,59 điểm, chọc thủng ngưỡng tâm lý 500. Tuy nhiên, cuối phiên giao dịch Vn-Index nhích nhẹ lên trên ngưỡng 500 điểm khi đóng cửa ở mức 500,33 điểm giảm 7,61 điểm (tương ứng 1,50%).

Bên cạnh đó, thông tin về giá dầu tăng không ngừng nghỉ khi đang được giao dịch phổ biến ở mức 124,32 USD/thùng càng củng cố cho những lo ngại về khả năng bùng phát một đợt bão giá mới khi Chính phủ không thể bù lỗ lâu hơn nữa. Những diễn biến bất lợi này khiến Vn-Index khó có thể duy trì được ngưỡng tâm lý 500 điểm trong phiên giao dịch tiếp theo khi lượng cầu quá yếu, giá trị giao dịch đã về dưới mức 200 tỷ.

KHUYẾN NGHỊ

Trong báo cáo kinh tế của Viện nghiên cứu Quản lý kinh tế Trung ương (CIEM), kinh tế Việt Nam 2008 sẽ khó có thể tăng trưởng với tốc độ như dự kiến khi những diễn biến khó lường của giá lương thực và nhiên liệu liên tục tăng cao, kéo theo sức ép lạm phát là những thách thức lớn đối với nền kinh tế Việt Nam. Những nỗ lực kiềm chế lạm phát của chính phủ trong thời gian qua chưa phát huy được những tác động tích cực đến thị trường lại tiếp tục đối mặt với giá dầu thô liên tục phá kỷ lục mới. Những

diễn biến này tạo tâm lý bi quan khiến thị trường liên tục giảm mạnh trong tuần qua. Những hoài nghi về khả năng sụt giảm của VN-Index xuống dưới ngưỡng tâm lý 500 điểm của nhà đầu tư có thể ảnh hưởng mạnh đến phiên giao dịch tuần sau. Theo nhận định của chúng tôi, nhà đầu tư vẫn nên tiếp tục tạm thời quan sát diễn biến giá dầu thế giới cùng các thông tin về nền kinh tế và những diễn biến giao dịch trong phiên tiếp theo.

GÓC TRAO ĐỔI**23 THÓI QUEN CỦA NHÀ ĐẦU TƯ BẠC THẦY****Warren Buffet và George Soros!**

Warren Buffet và George Soros đều khởi nghiệp từ hai bàn tay trắng, và họ cũng làm nên giá trị hàng chục tỷ đô-la chỉ bằng hoạt động đầu tư. Cả hai nhà đầu tư đại tài đều có những thói quen tinh thần và chiến lược đầu tư giống hệt nhau và bạn đều có thể học hỏi và rèn luyện từ những thói quen này. Dù bạn đang ở đâu trong thị trường đầu tư: tìm mua cổ phiếu giá rẻ - “những món hời” theo cách nói của Warren Buffet – hay mua bán các hợp đồng giao sau như George Soros, đầu tư vào bất động sản hay các bộ sưu tập; bạn sử dụng công cụ phân tích mang tính kỹ thuật, phân tích cơ bản hay chỉ đơn giản là dành dụm tiền bạc phòng khi cơ hội thì những thói quen này cũng sẽ giúp bạn cải thiện hiệu quả đầu tư của mình.

1. Tin rằng việc bảo toàn vốn – nền tảng của chiến lược đầu tư – luôn là ưu tiên hàng đầu (Preservation of Capital is Always Priority #1). Warren Buffet đã có quy tắc đầu tư nổi tiếng được nhiều người biết đến đó là: “Quy tắc đầu tư số 1: Không bao giờ để tiền bị hao hụt. Quy tắc đầu tư số 2: “Đừng bao giờ quên quy tắc số 1”. George Soros cũng tung đề cập: “Trước hết phải sống sót đã, rồi sau mới tính đến chuyện kiếm tiền”.
2. Tránh rủi ro là hệ quả của thói quen thành công thứ nhất. (Passionately Avoid Risk)
3. Phát triển triết lý đầu tư của riêng mình. (Develop Your Own Unique Investment Philosophy). Triết lý ấy phản ánh tính cách, năng lực, kiến thức, sở thích và mục tiêu của mỗi người. Do đó, không tồn tại hai nhà đầu tư thành công có chung một triết lý đầu tư.
4. Luôn xây dựng và thử nghiệm hệ thống của riêng mình để lựa chọn, mua và bán trong các vụ đầu tư một cách hiệu quả nhất. (Develop Your Own, Personal System for Selecting Buying and Selling Investments.)
5. Tin rằng đa dạng hóa chỉ là trò “thả mồi bắt bóng”. (Diversification is for the Birds)
6. Ghét nộp thuế (cũng như những chi phí giao dịch khác), và dàn xếp công việc sao cho có thể giảm thiểu một cách hợp pháp những con số ghi trong hóa đơn thuế. (Focus on After-tax Return)

7. Chỉ đầu tư vào những lĩnh vực mà họ am hiểu. (Only Invest in What You Understand)
8. Từ chối những vụ đầu tư không đáp ứng những tiêu chuẩn của mình. (Refuse to Make Investments that do not Meet Your Criteria)
9. Liên tục tìm kiếm những cơ hội đầu tư mới đáp ứng được các tiêu chuẩn của mình, đồng thời tích cực thực hiện công việc nghiên cứu các cơ hội đầu tư đó. Chỉ lắng nghe những ý kiến của những nhà phân tích hay đầu tư khác mà họ ngưỡng mộ. (Do Your Own Research)
10. Khi không thể tìm được một vụ đầu tư phù hợp với tiêu chuẩn của mình, họ đủ kiên nhẫn để chờ đợi cho đến khi nào tìm thấy. (Have Infinite Patience)
11. Hành động tức khắc khi đã ra quyết định. (Act Instantly)
12. Giữ vụ đầu tư cho đến khi có lý do (được xác định trước dựa trên các nguyên tắc đầu tư của mình) để ngưng đầu tư. (Hold a Winning Investment Until There's a Pre-Determined Reason to Sell)
13. Trung thành với hệ thống riêng của mình. (Follow Your System Religiously)
14. Nhận thức rằng họ cũng có thể mắc sai lầm. Sửa chữa ngay sau khi nhận ra sai lầm đó. Nhờ vậy, họ chỉ phải chịu những tổn thất không đáng kể. (Admit Your Mistakes and Correct Them Immediately)
15. Luôn xem sai lầm là bài học kinh nghiệm. (Turn Mistakes Into Learning Experiences)
16. Càng tích lũy được nhiều kinh nghiệm, họ càng thu được nhiều lợi nhuận. Và giờ đây, họ có thể dành ít thời gian hơn cho công việc mà vẫn kiếm được nhiều tiền hơn những ngày mới khởi nghiệp. Có thể nói họ đã “trả học phí” để có kết quả như hiện nay. (Pay Your Dues)
17. Hầu như họ không bao giờ nói với bất kỳ ai về những việc họ đang làm. Không hứng thú hay không quan tâm đến những gì người khác nghĩ về các quyết định đầu tư của họ. (Never Talk About What You're Doing)
18. Thành công trong việc giao phó hầu hết, nếu không nói là tất cả, trách nhiệm của mình cho những người khác. (Know How to Delegate)

19. Chi tiêu ít hơn số tiền kiếm được. (Live Far Below Your Means)

20. Làm việc để được thoải mái tinh thần và ước nguyện của mình, chứ không phải làm việc vì tiền. (It's Not About the Money)

21. Hải lòng và thỏa mãn với quá trình đầu tư, có thể dễ dàng rời bỏ bất kỳ vụ đầu tư cá nhân nào. (Love What You Do, Not What You Own)

22. Sống và thở bằng đầu 24h mỗi ngày. (Live and Breathe Investing 24 Hours a Day). Nhà đầu tư thành công luôn

sống và thở bằng đầu 24h mỗi ngày. Nhà đầu tư thua lỗ không hoàn toàn tận tâm với việc đạt được các mục tiêu đầu tư, dù họ biết các mục tiêu đó là gì.

23. Đầu tư tiền của mình vào nơi mình làm việc, chẳng hạn có tới 99% trong tổng số vốn của Warren Buffet nằm trong cổ phần của Berkshire Hathaway, hay George Soros cũng đặt gần như toàn bộ tiền của mình vào Quỹ Quantum. Như thế, số phận của cái của họ gắn liền với số phận của cái của những người đã phó thác tiền bạc của mình cho ban quản lý. (Put Your Net Worth on the Line)
(Lược dịch từ www.bigfatpurse.com)

PHỤ LỤC
THỐNG KÊ GIAO DỊCH TP. HCM

	09/05/08	so với 08/05/08		so với TB 5 phiên trước	
		Gia trị	% +/-	Gia trị	% +/-
KLGD ('000CK)	2.811	4.400	-36%	6.155	-54%
GTGD (Tỉ VNĐ)	128	230	-44%	294	-57%
NN Mua ('000CK)	1.060	2.653	-60%	2.727	-61%
NN Bán ('000CK)	20	182	-89%	326	-94%
GT NN Mua (Tỉ VNĐ)	55	142	-62%	155	-65%
GT NN Bán (Tỉ VNĐ)	2	15	-85%	25	-91%
KL Đặt Mua ('000CK)	0	5.819	-100%	9.441	-100%
KL Chào Bán ('000CK)	0	35.330	-100%	26.993	-100%
Dư Mua ('000CK)	53	918	-94%	1.226	-96%
Dư Bán ('000CK)	10.491	10.920	-4%	7.101	48%

TOP TĂNG

MCK	Giá	+/-	% +/-
ITA	76,5	1,5	2,0%
BHS	28,1	0,5	1,8%
SAF	28,3	0,5	1,8%

TOP GIẢM

MCK	Giá	+/-	% +/-
VIP	24,5	-0,5	-2,0%
FPT	73,5	-1,5	-2,0%
VHC	29,5	-0,6	-2,0%
TS4	14,8	-0,3	-2,0%
SSI	44,5	-0,9	-2,0%
BTC	44,5	-0,9	-2,0%
SC5	49,5	-1,0	-2,0%
TCM	19,8	-0,4	-2,0%
L10	19,8	-0,4	-2,0%
DCC	19,8	-0,4	-2,0%

TOP KL NN MUA

MCK	% +/-	KLMua	%KLGĐ
DPM	-1,9%	525.520	44,0%
PVD	-1,6%	60.180	64,3%
VHG	-1,7%	50.000	90,2%
VHC	-2,0%	38.020	55,2%
PPC	-1,8%	33.980	36,0%
RAL	-1,8%	31.400	72,0%
ITA	2,0%	29.910	50,2%
TRC	-1,4%	29.300	99,3%
VTO	-1,6%	27.800	47,8%
ALP	-1,7%	23.500	75,8%

TOP KL NN BÁN

MCK	% +/-	KLBán	%KLGĐ
KDC	-1,7%	19.760	56,5%
SHC	-1,8%	500	1,7%
HRC	-1,7%	100	76,9%
VTO	-1,6%	100	0,2%
DCT	-1,4%	10	0,4%
GTA	-1,8%	10	0,0%
ABT	-1,8%	0	0,0%
ACL	-1,8%	0	0,0%
AGF	-1,7%	0	0,0%
ALP	-1,7%	0	0,0%

TOP KLGD NHIỀU NHẤT

MCK	% +/-	KLGD	%KLGD
DPM	-1,9%	1.195.210	42,5%
STB	-1,9%	166.420	5,9%
SSI	-2,0%	114.880	4,1%
PPC	-1,8%	94.450	3,4%
PVD	-1,6%	93.600	3,3%
VHC	-2,0%	68.920	2,5%
ITA	2,0%	59.600	2,1%
VTO	-1,6%	58.140	2,1%
VHG	-1,7%	55.440	2,0%
RAL	-1,8%	43.640	1,6%

THỐNG KÊ GIAO DỊCH HÀ NỘI

	09/05/08	so với 08/05/08		so với 5 phiên trước	
		Giá trị	% thay đổi	Giá trị	% thay đổi
KLGD (000CK)	1.158	775	49%	1.768	-35%
GTGD (Tỉ VNĐ)	42	24	73%	65	-35%
NN Mua (000CK)	17	15	12%	130	-87%
NN Bán (000CK)	53,4	25,9	106%	18,0	196%
GT NN Mua (Tỉ VNĐ)	0,6	0,6	-8%	5,4	-89%
GT NN Bán (Tỉ VNĐ)	0,9	0,4	102%	0,5	86%
KL Đặt Mua (000CK)	1.727	1.289	34%	2.399	-28%
KL Chào Bán (000CK)	8.689	9.196	-6%	7.337	18%
Dư Mua (000CK)	2.453	2.730	-10%	4.319	-43%
Dư Bán (000CK)	67.455	67.853	-1%	42.169	60%

TOP TĂNG

CK	Giá	Thay đổi	%Thay đổi
MIC	110,3	3,2	3,0
VC3	29,7	0,3	1,0
HPC	32,0	0,3	1,0

TOP GIẢM

CK	Giá	Thay đổi	%Thay đổi
PAN	35,7	1,10	2,99
CIC	16,2	0,50	2,99
L18	16,3	0,50	2,98
NTP	48,8	1,50	2,98
S64	19,6	0,60	2,97

TOP KLGD

CK	Giá	%Thay đổi	KL
ACB	72,4	3,0	222.900
TBC	15,6	2,5	210.900
BCC	16,1	2,4	67.400
NVC	34,2	0,3	60.400
PVS	38,4	2,8	38.300

TOP GD của NĐTNN

MCK	KL Mua	MCK	KL Bán	MCK	Chênh lệch Mua – Bán lớn nhất
VNR	6.000	BCC	52.400	VNR	6.000
SDC	4.500	PLC	1.000	SDC	4.500
BCC	1.400	ACB	-	BVS	1.100
BVS	1.100	BBS	-	DAE	500
DAE	500	BHV	-	HAI	500

BẢNG GIÁ OTC

Ngày	Tên công ty	Mã GD	Giá TC	Thay đổi	Ghi chú
09/05/08	NH Đại Á	DAB	19	-1	Khối các Ngân hàng TMCP
09/05/08	NH An Bình	ABB	9.5	0.5	
09/05/08	NH Sài Gòn - HN	SHB	8	-1	
09/05/08	NH Quân Đội	MB	17	0.5	
09/05/08	NH Nhà Hà Nội	HBB	12	0	
09/05/08	NH Xuất nhập khẩu	EIB	22.5	-1	
09/05/08	NH Hàng hải	MSB	11	0	
09/05/08	NH Phương Nam	PNB	10.5	-4.5	
09/05/08	NH Ngoài quốc doanh	VPB	11.8	1.3	
09/05/08	NH Dầu khí toàn cầu	GB	10	-2	
09/05/08	NH Ngoại Thương	VCB	32	-4	
09/05/08	NH Quốc Tế	VIB	13	0	
09/05/08	NH Kỹ Thương	TCB	22	-4	
09/05/08	Tổng công ty Bảo Việt	BAOVIET	26	-4	Tài chính, Bảo hiểm, Cty chứng khoán
09/05/08	Tập đoàn tài chính DK	PVFC	19	-1	
09/05/08	Trái phiếu SSI	SSI	155	-2.5	
09/05/08	Chứng khoán Việt Nam	VNS	10	0	
09/05/08	Chứng khoán Đại Việt	DVS	10	-2	
09/05/08	Tập đoàn Hoàng Anh GL	HAGL	157	0	Ngành xây dựng, Bất động sản
09/05/08	Quốc Cường Gia Lai	QCGL	40	0	
09/05/08	Tổng công ty xây dựng VN	VINACONEX	19	-5	
09/05/08	Công ty kinh doanh nhà HCM	INTRESCO	17.5	0	
09/05/08	Tổng công ty xây dựng Licogi16	LICOGI16	36	-1	
09/05/08	Công ty Địa ốc Sài Gòn	SACOMREAL	18.7	0	
09/05/08	Công ty xây dựng Sao Mai AG	SMCC	34	-6	Ngành vận tải biển
09/05/08	Công ty Vận tải Biển 3	VINASHIP	48	0	
09/05/08	Vận tải biển Bắc	NOSCO	28.5	-1.5	
09/05/08	Công ty Container Sài Gòn	VICONSHIPS	21	-9	
09/05/08	Công ty Vận tải biển VN	VOSCO	20	-0.5	

KHUYẾN CÁO

Bản báo cáo này được thực hiện độc lập, khách quan bởi Phòng Phân tích - Công ty Cổ phần Chứng khoán Eurocapital dựa trên những nguồn thông tin tin cậy. Tuy nhiên, chúng tôi không đảm bảo rằng mọi thông tin và dữ liệu được sử dụng trong báo cáo này đã hoàn toàn đầy đủ và chính xác. Những ý kiến trong bản báo cáo nào chỉ mang tính tham khảo, chúng tôi không chịu bất kỳ một trách nhiệm nào đối với những kết quả từ việc sử dụng toàn bộ hoặc một phần nội dung của bản báo cáo để kinh doanh.

Bản báo cáo này được giữ bản quyền và là tài sản của Công ty Cổ phần Chứng khoán Eurocapital, không được dùng để bán. Xin vui lòng ghi rõ nguồn khi trích dẫn các thông tin trong báo cáo này.

Mọi thắc mắc và ý kiến đóng góp xin liên hệ:

Công ty Cổ phần Chứng khoán Eurocapital

Địa chỉ: Tầng 2, tòa nhà Thành Công, 25 Láng Hạ, Hà Nội

Điện thoại: +844.514.4444

Email: contact@eurocapital.vn